



# Lab Politique communale axée sur le DD

Forum Développement Durable  
Berne, le 17 mai 2022



**Tobias Andres**

Direction de l'économie, de l'énergie et de l'environnement

Service de l'environnement et de l'énergie | Division Coordination environnement et développement durable

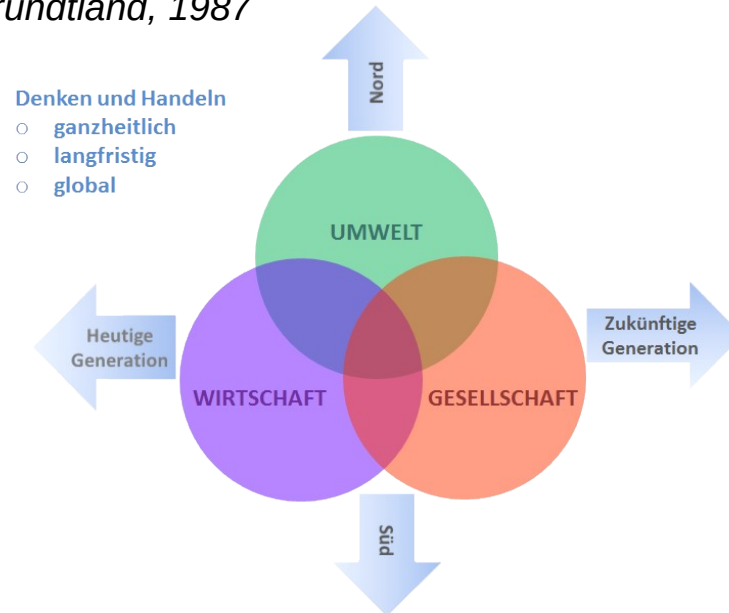


# Contenu de l'exposé

1. Intégration du DD dans la politique communale
2. Évaluation de la situation à l'aide du profilographe communal de DD
3. Exemple pratique Muri b. Berne
4. Atelier
5. Résultats, questions & discussion

# 1. Intégration du DD dans la politique communale

«Le développement durable est un développement qui, à l'échelle mondiale, permet de répondre aux besoins actuels sans compromettre la capacité des générations futures à répondre à leurs propres besoins.» *Commission de l'ONU pour l'environnement et le développement : Rapport Brundtland, 1987*

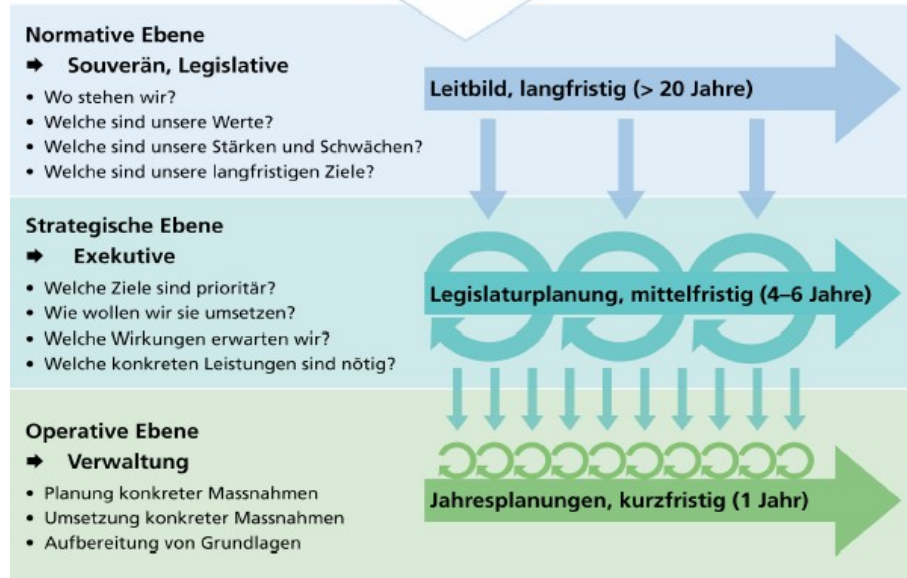
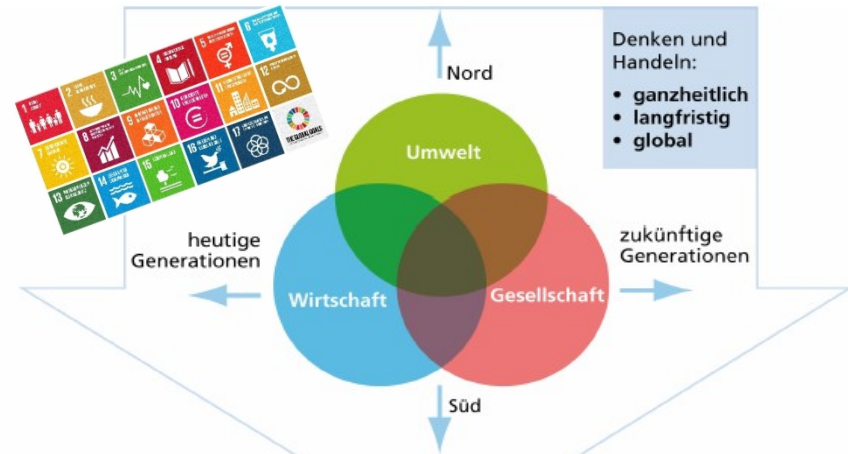


# Agenda 2030 / ODD





Intégration du DD dans le pilotage systématique à long terme de la commune.



## 2. Évaluation de la situation à l'aide du profilographe communal de DD

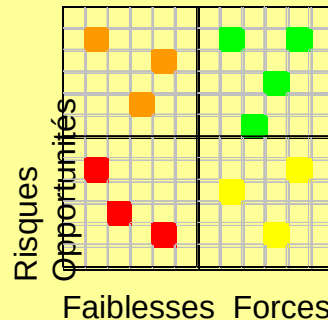


### Évaluation de la situation

1. Déterminer l'état

Profilographe communal

2. Evaluer l'état



### Avenir de la Commune

objectifs à long terme  
dans une  
perspective de DD



## Outil profilographe communal de DD

- Instrument qualitatif permettant de déterminer les forces et les faiblesses d'une commune du point de vue du DD
- Évaluation sur la base de données et d'informations disponibles dans la commune (les connaissances intuitives sont également importantes !)
- 125 indicateurs (répartis sur les dimensions environnement, économie, société et sur le domaine de la gestion communale) auxquels est attribuée une valeur entre 1 et 10.
- Résultat "Profil de DD" : donne des informations sur les forces et les faiblesses **possibles** de la commune.



# Évaluation 1 par domaines cibles

Auswertung nach Zielbereichen				Legende:									
Gemeinde:		Musterlingen		1: Indikator trifft im Vergleich zur besten Situation gar nicht zu									
Datum:		24.12.2020		10: Indikator trifft im Vergleich zur besten Situation völlig zu									
Beurteilung durch:		Gemeinderat											
Bezugsrahmen:		Gemeinden des Kantons Bern		NE-Index = 6.0									
Nachhaltigkeitsdimension	Mittelwert	Zielbereich	Mittelwert	1	2	3	4	5	6	7	8	9	10
<b>UMWELT</b>	<b>5.2</b>												
		Biodiversität	4.5										
		Natur und Landschaft	5.4										
		Energie	4.8										
		Klima	7.4										
		Wasserhaushalt	4.0										
		Wasserqualität	4.0										
		Bodenverbrauch	6.0										
		Bodenqualität	7.0										
		Luft	4.0										
<b>WIRTSCHAFT</b>	<b>6.8</b>												
		Einkommen und Wohlstand	4.7										
		Lebenshaltungskosten	7.0										
		Wirtschaftsstruktur	8.5										
		Arbeitsplätze	7.5										
		Arbeitskräfte	8.0										
		Wettbewerbsfähigkeit und Innovation	8.0										
		Ressourcenverbrauch	7.0										
		Produktion und Konsum	3.8										
<b>GESELLSCHAFT</b>	<b>5.1</b>												
		Wohnqualität	2.4										
		Mobilität	3.0										
		Gesundheit	5.5										
		Sicherheit	7.5										
		Bildung	6.5										
		Kultur und Freizeit	8.7										
		Soziale Sicherheit und Gemeinschaft	4.5										
		Chancengleichheit	3.0										
<b>GEMEINDESTEUERUNG</b>	<b>7.0</b>												
		Behörden- und Verwaltungsorganisation	10.0										
		Gemeindefinanzen und Steuern	6.0										
		Kommunale Infrastruktur	5.5										
		Beschaffung	7.0										
		Kommunikation und Netzwerke	6.5										
		Engagement und Identifikation	8.0										
		Partizipation und Transparenz	7.7										
		Regionale Zusammenarbeit und überregionale Solida	5.0										





# Évaluation 2 par indicateurs

## Auswertung nach Indikatorenaussagen

Gemeinde:

Musterlingen

Datum:

24.12.2020

Beurteilung durch:

Gemeinderat

Bezugsrahmen:

Gemeinden des Kantons Bern

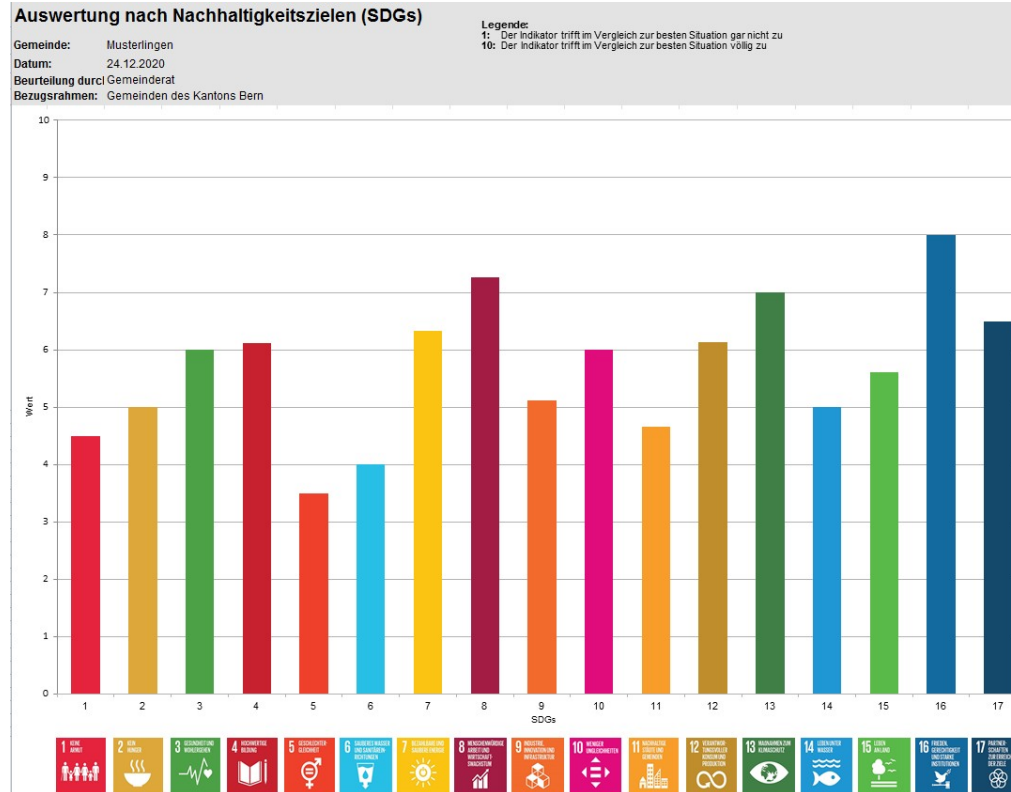
Legende:

1: Indikator trifft im Vergleich zur besten Situation gar nicht zu

10: Indikator trifft im Vergleich zur besten Situation völlig zu

	Zielwert	Eingabe [x]										Wert	Kommentar (aus Eingabemaske)	
		1	2	3	4	5	6	7	8	9	10			
<b>WIRTSCHAFT</b>														
<b>Einkommen und Wohlstand</b>														
Das durchschnittliche Einkommen ist hoch													3	
Die Einkommensunterschiede sind im Mittel klein													5	
Der Anteil der von Armut Betroffenen ist gering													6	
<b>Lebenshaltungskosten</b>														
Der Bedarf nach preisgünstigem Wohnraum ist gedeckt													7	
Die Mobilitätskosten sind tief													7	
Die Belastung mit Steuern und Gebühren für natürliche Personen ist tief													7	
<b>Wirtschaftsstruktur</b>														
Die Rahmenbedingungen für Unternehmen sind attraktiv													7	
Die Diversifikation der lokalen Wirtschaft ist hoch													8	
Der Anteil Betriebe mit hoher Arbeitsplatzdichte ist hoch													9	
Regionale Eigenheiten und Stärken werden unternehmerisch genutzt													10	
<b>Arbeitsplätze</b>														
Die Arbeitslosigkeit ist tief	< 1%												10	
Das lokale Angebot an Arbeitsplätzen ist gross													9	
Das lokale Angebot an Arbeitsplätzen ist breit													8	
***Die Eingliederung Arbeitsloser in den Arbeitsmarkt funktioniert gut***													3	
<b>Arbeitskräfte</b>														
Das Qualifikationsniveau der Erwerbstätigen ist hoch													8	

# Évaluation 3 selon les objectifs de DD (ODD)





## Utilité du profilographe communal DD

- Instrument simple (Excel), résultat rapide, utilisable indépendamment de la taille de la commune, peu coûteux
- Dépasse la pensée ministérielle et élargit l'horizon de compréhension
- Permet une discussion objective / bonne base pour une définition des priorités objectivement fondée
- Soutient l'exécutif dans la mise en place d'une politique communale à long terme, axée sur les objectifs
- Guide sur [www.be.ch/ne](http://www.be.ch/ne) > Ancrer le DD dans votre commune (D/F)

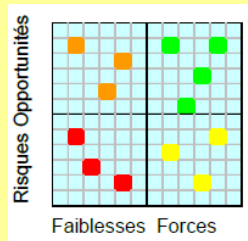
## Profilographe communal

Auswertung nach Zielbereichen

Zielbereich	Maßnahmen	Erreichung	Erreichung	Erreichung	Erreichung
1.1	1.1.1	1.1.1.1	1.1.1.2	1.1.1.3	1.1.1.4
1.2	1.2.1	1.2.1.1	1.2.1.2	1.2.1.3	1.2.1.4
1.3	1.3.1	1.3.1.1	1.3.1.2	1.3.1.3	1.3.1.4
1.4	1.4.1	1.4.1.1	1.4.1.2	1.4.1.3	1.4.1.4
1.5	1.5.1	1.5.1.1	1.5.1.2	1.5.1.3	1.5.1.4
1.6	1.6.1	1.6.1.1	1.6.1.2	1.6.1.3	1.6.1.4
1.7	1.7.1	1.7.1.1	1.7.1.2	1.7.1.3	1.7.1.4
1.8	1.8.1	1.8.1.1	1.8.1.2	1.8.1.3	1.8.1.4
1.9	1.9.1	1.9.1.1	1.9.1.2	1.9.1.3	1.9.1.4
1.10	1.10.1	1.10.1.1	1.10.1.2	1.10.1.3	1.10.1.4

Analyser  
l'état

## Analyse SWOT



Evaluer  
politiquement

## Champs d'action



Formuler des  
objectifs

De l'évaluation de la situation  
à la planification politique à  
long et moyen terme

à long terme: Modèle

À moyen terme: Programme de législature

### 3. Exemple pratique Muri b. Berne

- a) La commune de Muri b. Berne (portrait)
- b) 10 ans de politique communale orientée vers le DD (lignes directrices, troisième programme de législature □ objectifs & mesures ; controlling?)
- c) Où se situe la commune aujourd'hui ? Quels projets ont particulièrement contribué au DD ? Quels projets n'auraient éventuellement pas été mis en œuvre sans le processus de DD ?
- d) Forces et faiblesses du processus de DD
- e) Défi : tension entre la structure organisationnelle de la commune et la structure/le processus de DD ; planification des affaires et du budget 1 an avant l'élaboration du programme de législature/des mesures  
□ discuter de la question en atelier, rassembler des propositions (30')



## 4. Atelier

- Groupe 1 : application pratique du profilographe communal de DD
- Groupe 2 : discuter de la question de T. Hanke

## 5. Conclusions, questions & discussion







# Contact

Office de l'environnement et de l'énergie

Laupenstrasse 22

3008 Berne

Tel. +41 31 633 36 51

[info.aue@be.ch](mailto:info.aue@be.ch)

[www.be.ch/aue](http://www.be.ch/aue)

Tobias Andres

Tel. direct +41 31 633 36 58

[tobias.andres@be.ch](mailto:tobias.andres@be.ch)